



“COLÉGIO NOSSA SENHORA DO ROSÁRIO”

A alegria pelas descobertas começa em uma boa escola.



“COLÉGIO NOSSA SENHORA DO ROSÁRIO”

OBSERVAÇÕES:

- 1 livro de literatura a ser adotado durante o primeiro trimestre (O nome do livro será encaminhado aos pais);
- Não trazer estojo e lancheira;
- **Identificar o material do aluno com etiquetas.**

Mochila pequena contendo: fraldas descartáveis, pomada contra assaduras, lenços umedecidos, troca de roupa, sapato; (trazer diariamente).

UNIFORME ESCOLAR: uso obrigatório


- Calça ou bermuda marrom;
- jaqueta marrom ou preta (logotipo do Colégio);
- camiseta branca com mangas;
- tênis e meias (cor livre).

O uniforme do aluno deverá ser identificado, com bordado ou caneta própria.

LISTA DE MATERIAIS – 2016 – NÍVEL II – EDUCAÇÃO INFANTIL

01	Brinquedo pedagógico resistente, plástico ou madeira
02	Cadernos de cartografia: espiral, 50fls, com margem (capa azul)
02	Caixa de cola colorida
01	Caixa de fósforos
01	Caixa de lápis de cor em formato jumbo
02	Caixas de lenços descartáveis
04	Caixas de massa de modelar
03	Caixas de tinta guache (12 un.)
01	Avental plástico, para usar nas aulas de pintura;
01	Copo com tampa para água e sucos
03	Folhas de EVA estampado
01	Folha de EVA 8 mm (qualquer cor)
01	Pacote de olhos móveis (nº 10) e (nº12)
03	Pacotes de lantejoulas (grandes);
01	Pasta plástica polionda azul, com elástico (2cm, tamanho A4)
01	Pincel chato nº10
01	Rolo de fita crepe
03	Tubos de cola líquida (grande)
03	Vidros de glitter (cores variadas)
01	Pacote de algodão
02	Colas com glitter
01	Bloco de canson
01	Pacote de sulfite (azul, amarelo)
02	Pacotes de palito de sorvete
01	Novelo (vermelho e rosa)
05	Bolinhas de isopor (2cm e 3cm de diâmetro)

CONTINUA





“COLÉGIO NOSSA SENHORA DO ROSÁRIO”

A alegria pelas descobertas começa em uma boa escola.

LISTA DE MATERIAIS – 2016 – NÍVEL III – EDUCAÇÃO INFANTIL

01	Apontador com depósito para lápis grosso
01	Borracha branca macia
02	Cadernos de cartografia: espiral, 100fls, com margem (capa vermelha)
02	Caixa de fósforos
01	Caixa de giz cera longo
02	Caixas de lápis de cor em formato jumbo (12 un.)
02	Caixas de lenços descartáveis
04	Caixas de massa de modelar “Soft”(12 un.)
03	Caixas de tinta guache (12 un.)
02	Caixas de tinta plástica (com mais consistência)
01	Avental plástico, para usar nas aulas de pintura;
01	Conjuntos de canetinhas coloridas(12 un.)
05	Folhas de EVA nas cores (azul claro, azul escuro, verde claro, verde escuro, preto)
01	Garrafinha plástica para água
02	Lápis de escrever no formato jumbo
02	Colas com glitter
0	Pacote de olhos móveis (nº 10 e nº12)
03	Pacotes de lantejoulas (grandes);
01	Pasta plástica polionda vermelha, com elástico (2cm, tamanho A4)
01	Pincel chato nº 12
01	Brinquedo próprio para idade (resistente)
05	Bolinhas de isopor (3 cm e 5cm de diâmetro)
01	Rolo de fita crepe
01	Tesoura pequena sem ponta, bom corte
04	Tubos de cola líquida (grande)
05	Vidros de glitter (cores variadas)



“COLÉGIO NOSSA SENHORA DO ROSÁRIO”

01	Bloco de canson
01	Pacote de algodão
01	Novelo de lã (amarelo e branco)
01	Pacote de palito de sorvete

OBSERVAÇÕES:

- 1 livro de literatura a ser adotado durante o primeiro trimestre (O nome do livro será encaminhado aos pais);
- Não trazer estojo e lancheira;
- **Identificar o material do aluno com etiquetas.**


Mochila pequena contendo: fraldas descartáveis, pomada contra assaduras, lenços umedecidos, troca de roupa, sapato (trazer diariamente, se necessário).

UNIFORME ESCOLAR: uso obrigatório

- Calça ou bermuda marrom;
- jaqueta marrom ou preta (logotipo do Colégio);
- camiseta branca com mangas;
- tênis e meias (cor livre).

O uniforme do aluno deverá ser identificado, com bordado ou caneta própria.

CONTINUA






“COLÉGIO NOSSA SENHORA DO ROSÁRIO”

A alegria pelas descobertas começa em uma boa escola.

LISTA DE MATERIAIS – 2016 – NÍVEL IV – EDUCAÇÃO INFANTIL

02	Apontadores com depósito simples
03	Borrachas brancas e macias
03	Cadernos de cartografia: espiral, 50fls, com margem (capa amarela)
01	Cadernos quadriculados de 1cm : brochura, capa dura amarela, 40 fls., 19X24cm, com margem
01	Cadernos de linguagem: capa dura amarela, brochura, 40fls. , 19X24cm;
01	Caixa de giz cera curton
01	Caixa de cola colorida
01	Caixa de tinta guache (12 un.)
02	Caixas de lápis de cor (12 un.)
01	Caixas de lenços descartáveis
03	Caixas de massa de modelar “tipo soft”(12un.)
01	Avental plástico (aula de artes);
01	Conjunto de canetinhas coloridas em formato jumbo (12 un.)
05	Folhas de EVA nas cores (amarelo, marrom, vermelho; pêssego e rosa)
01	Garrafinha plástica para água
04	Lápis de escrever nº 2
01	Pacote de olhos móveis (nº 10 e nº 8)
03	Pacotes de lantejoulas (médias);
01	Pasta plástica polionda amarela, com elástico (2cm, tamanho A4)
01	Pacote de palito de sorvete
01	Novelo de lã (laranja e marrom)

CONTINUA



“COLÉGIO NOSSA SENHORA DO ROSÁRIO”

01	Pincel chato nº 10
01	Brinquedo resistente (boneca, carrinho, animais...)
01	Bloco de canson
01	Rolo de fita crepe
01	Tesoura pequena sem ponta, bom corte
04	Tubos de cola líquida (grande)
03	Vidros de glitter (cores variadas)
01	Vidro de estrelinhas

OBSERVAÇÕES:

- 1 livro de literatura a ser adotado durante o primeiro trimestre (O nome do livro será encaminhado aos pais);
- Não trazer estojo e lancheira;
- **Identificar o material do aluno com etiquetas.**

UNIFORME ESCOLAR: uso obrigatório

- Calça ou bermuda marrom;
- jaqueta marrom ou preta (logotipo do Colégio);
- camiseta branca com mangas;
- tênis e meias (cor livre).

O uniforme do aluno deverá ser identificado, com bordado ou caneta própria.

NÍVEL IV – EDUCAÇÃO INFANTIL



“COLÉGIO NOSSA SENHORA DO ROSÁRIO”

A alegria pelas descobertas começa em uma boa escola.

LISTA DE MATERIAIS – 2016 – NÍVEL V – EDUCAÇÃO INFANTIL

05	Apontadores com depósito simples
05	Borrachas brancas e macias
01	Caderno de desenho, capa dura verde, sem espiral (pequeno)
01	Caderno quadriculado de 1cm: brochura, capa dura verde, 40 fls., 19X24cm;
02	Cadernos de cartografia: espiral, 50fls, com margem (capa verde)
04	Cadernos de linguagem: capa dura verde, brochura, 40fls. , 19X24cm;
01	Caixa de tinta plástica(12 un.)
02	Caixas de lápis de cor (12 un.)
01	Caixas de lenços descartáveis
02	Caixas de massa de modelar(12 un.), macia
01	Avental plástico (para aulas de pintura)
01	Conjunto de canetinhas coloridas (12 un.)
05	Folhas de EVA nas cores (branco; vermelho, roxo; laranja, verde)
01	Garrafinha plástica para água
06	Lápis de escrever nº 2
01	Caixa de giz de cera
01	Pacote de olhos móveis (nº 10 e nº6)
04	Pacotes de lantejoulas (pequenas);
01	Pasta plástica polionda verde, com elástico (2cm, tamanho A4)
04	Durex colorido (cores variadas)
01	Novelo de lã (azul e verde)



“COLÉGIO NOSSA SENHORA DO ROSÁRIO”

01	Pincel chato nº 10
02	Caixas de tinta guache (12 un.)
01	Bloco de canson
01	Rolo de fita crepe
01	Tesoura pequena sem ponta, bom corte
03	Tubos de cola líquida (grande)
03	Vidros de glitter (cores variadas)
02	Vidros de estrelinhas
02	Lixa (220)

OBSERVAÇÕES:

- 1 livro de literatura a ser adotado durante o primeiro trimestre (O nome do livro será encaminhado aos pais);
- Não trazer estojo e lancheira;
- **Identificar o material do aluno com etiquetas.**

UNIFORME ESCOLAR: uso obrigatório

- Calça ou bermuda marrom;
- jaqueta marrom ou preta (logotipo do Colégio);
- camiseta branca com mangas;
- tênis e meias (cor livre).

O uniforme do aluno deverá ser identificado, com bordado ou caneta própria.

CONTINUA 